

Paso a paso

# Modalidad Trámite **DNI Primer ejemplar con Atención Rápida**



Registro Nacional  
de las Personas



Ministerio del Interior  
Argentina

Mi Argentina

# Cómo acceder

1

Ingresá desde tu PC, Tablet o Smartphone a

**mi.argentina.gob.ar**



2

Elegí la opción **Mis Turnos**

## Mis turnos

Si tenés que hacer un trámite, ganá tiempo y sacalo en línea. Conocé los organismos del Estado Nacional que cuentan con este servicio.

Debido a las medidas implementadas por el Gobierno Nacional a raíz de la pandemia de COVID-19 (Coronavirus) la mayoría de los organismos con sede en la Ciudad de Buenos Aires y el AMBA suspendió la atención al público. En las localidades que atraviesan fases de la cuarentena más avanzadas, algunos organismos reanudaron la atención al ciudadano. Conocé el listado de los servicios para los que podés sacar turno <https://www.argentina.gob.ar/turnos/organismos>

### Buscá el trámite para el que quieras sacar turno

DNI con Atención Rápida



#### DNI + Pasaporte con Atención Rápida

Obtener un turno para DNI + Pasaporte con Atención Rápida.  
REGISTRO NACIONAL DE LAS PERSONAS

SACAR TURNO

#### DNI - Primer ejemplar prueba marian

Obtener un turno para DNI - Primer ejemplar prueba marian.  
. RENAPER PRUEBA DICIEMBRE

SACAR TURNO

#### DNI con Atención Rápida

Obtener un turno para DNI con Atención Rápida.  
REGISTRO NACIONAL DE LAS PERSONAS

SACAR TURNO

#### Tramitar el DNI

Obtener un turno para Tramitar el DNI.  
REGISTRO NACIONAL DE LAS PERSONAS

SACAR TURNO

3

En el buscador escribí **“DNI con Atención Rápida”**.

Mi Argentina / Mis turnos / Sacar turno

## Sacar turno

Sacá turno para hacer el trámite que necesites vos o tu familia en la fecha y el lugar más cercano a tu domicilio.

### DNI - Primer ejemplar con Atención Rápida

**⚠ DNI - Primer ejemplar**

Si sos mamá, papá o tutor legal de un menor de edad que todavía no tiene su DNI, tramítale su Primer Ejemplar con la partida de nacimiento.

Para ello, elegí la opción turno **"Para mi"** y completé el formulario con los datos de ambos, primero los tuyos y luego los del menor que obtendrá su "Primer DNI".

Recordá que los trámites con modalidad "Atención Rápida", se **podrán realizar en los Centros de Documentación habilitados del ReNaPer. Acá te acercamos el [instructivo de como hacer](#).**

Para visualizar requisitos y formas de pago, los invitamos a ver el campo desplegable REQUISITOS DEL TRÁMITE, ubicado a la derecha de la pantalla

¿Para quién es el turno?

Para mi

Para otra persona

**Sacar Turno**

¿Para quién es el turno?

Para mi

Para otra persona

4

Seleccioná la **opción "Para mi"** ya que sos la persona adulta responsable que acompañará al menor a realizar su primer DNI, y cliqueá en **"Sacar Turno"**.

### 1 Elegí la provincia, localidad y sede del trámite

Provincia: Capital Federal

Localidad: San Telmo

- Centro de atención Paseo Colón- PLANTA BAJA
- Centro de atención Paseo Colón- PRIMER PISO
- Centro de atención Paseo Colón Planta Baja - TURNO TARDE

**CONFIRMAR**

### 2 Elegí una fecha para el turno

Lun. 28 de Diciembre

Lun. 4 de Enero

Lun. 7 de Enero

Mar. 29 de Diciembre

Mar. 5 de Enero

Mar. 6 de Enero

Vie. 8 de Enero

**CONFIRMAR**

### 3 Elegí un horario de atención

12:25

12:55

13:25

**CONFIRMAR**

Elegí el centro Renaper más cercano. Primero seleccioná Provincia, luego localidad (o barrio si es en CABA) y luego el centro de documentación de tu preferencia. Posteriormente, elegí la fecha y el horario de tu conveniencia, y cliqueá en **"Confirmar"**.

## Sacar turno

Sacá turno para hacer el trámite que necesites vos o tu familia en la fecha y el lugar más cercano a tu domicilio.

### DNI - Primer ejemplar con Atención Rápida

1 Centro de atención Paseo Colón- PLANTA BAJA  
Av. Paseo Colón 1093 - San Telmo - Capital Federal

MODIFICAR

2 Lunes 28 de Diciembre

MODIFICAR

3 12:25 h

MODIFICAR

Reservar

5

Revisá la información de tu turno, y si está todo correcto, cliqueá en **“Reservar”**. Si precisás cambiar alguna información hacé clic en **“Modificar”**.

## Sacar turno

Sacá turno para hacer el trámite que necesites vos o tu familia en la fecha y el lugar más cercano a tu domicilio.

### DNI - Primer ejemplar con Atención Rápida

2 Tenés 04:12 minutos para completar los datos

AGREGAR MÁS TIEMPO

Chequeá que todos los datos sean correctos y completá los necesarios. Los campos indicados con (\*) son obligatorios.

### Estos son los datos de tu turno

Fecha  
Lunes 28 de Diciembre del 2020

Horario  
12:25h

Trámite  
DNI - Primer ejemplar con Atención Rápida

Punto de atención  
Centro de atención Paseo Colón- PLANTA BAJA  
Av. Paseo Colón 1093

### Mis datos

Tipo de documento \*

Seleccioná una opción

Seleccioná una opción

CUIL/CUIT

Documento extranjero

20360640214

Tipo de documento \*

Seleccioná una opción

Seleccioná una opción

CUIL/CUIT

Documento extranjero

20360640214

6

En la siguiente pantalla, hacé clic en la lista desplegable **“Tipo de documento”** y seleccioná aquel que se corresponda con el que te logueaste en la app Mi argentina.

## DATOS PERSONA ADULTA RESPONSABLE

Apellido \*

GONZALEZ

Email \*

lgonzalez@gmail.com

Número de teléfono \*

54162929884

---

Nombre completo del menor \*

Francisca

Apellido completo del menor \*

Gorzetti

Dni \*

Nro de matrícula como figura en la partida de nacimiento

71999999

Sexo \*

masculino

femenino

CONFIRMAR DATOS

## DATOS MENOR

7

En la parte inferior de la pantalla, completá con los datos del menor los campos indicados para tal fin. El número de DNI es el asignado por la partida de nacimiento. Seleccioná el sexo y cliqueá en **“Confirmar Datos”**.

En los pasos 5, 6 y 7 tenés que completar con tus datos como persona adulta mayor responsable.

En los pasos 10, 11 y 12 debes completar con los datos del menor.

La modalidad con 'Atención Rápida' requiere que completes el siguiente formulario para generar el código de inicio de trámite.

**Importante:** Cuando termines de completarlo, volvé a esta página para confirmar tu turno. Te enviaremos el código de reserva de turno que, junto al código de inicio de trámite, te serán solicitados en el centro de documentación. Es fundamental que conserves los dos códigos para finalizar el trámite con 'Atención Rápida'.

COMPLETAR FORMULARIO

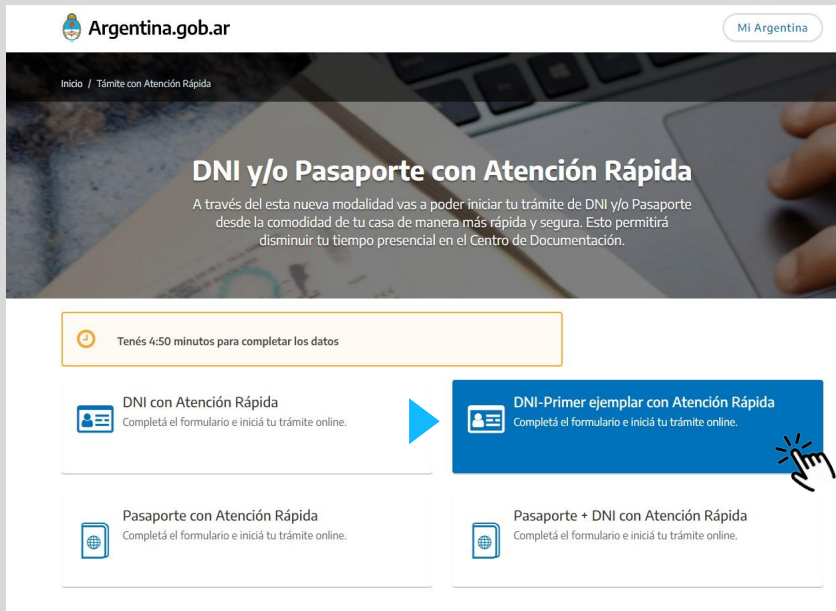
CONFIRMAR DATOS

COMPLETAR FORMULARIO

CONFIRMAR DATOS

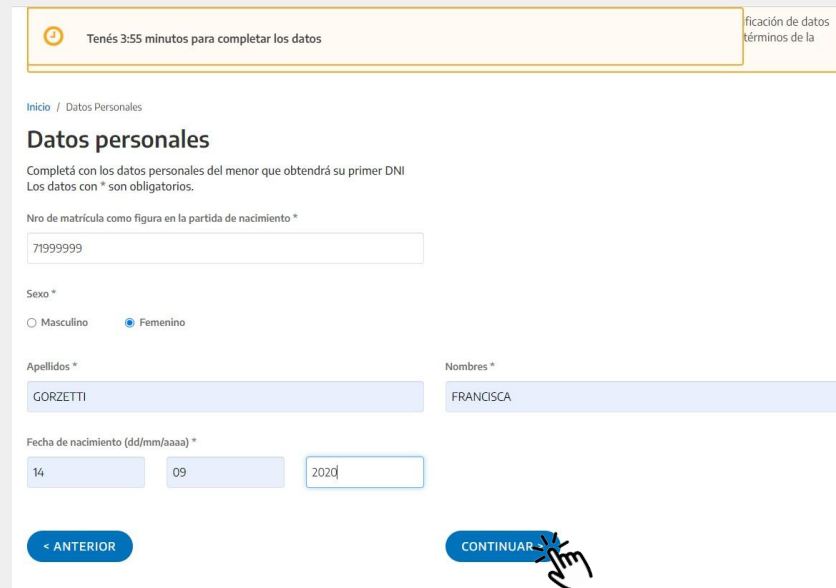
8

Al hacer clic en **“Confirmar datos”** aparecerá el siguiente cartel rojo. Es parte del proceso para realizar la carga de los datos e iniciar la etapa online de tu trámite. Hacé clic en **“Completar Formulario”** para continuar.



9

Se abrirá la siguiente página, donde deberás hacer clic en la opción **“DNI-Primer ejemplar con Atención Rápida”**.



10

Cargá el formulario con los datos del menor. Luego cliqueá en **“Continuar”**. Recordá que en el campo “DNI” se debe anotar el mismo número que figura como matrícula en la partida de nacimiento.

Tenés 3:28 minutos para completar los datos

Inicio / Datos Personales / Lugar de Nacimiento

## Lugar de nacimiento

Completá con los datos personales del menor que obtendrá su primer DNI.  
Los datos con \* son obligatorios.

**Pais \*** ARGENTINA **Provincia \*** RIO NEGRO

**Partido - Localidad \*** AVELLANEDA - CHOELE CHOEL

[< ANTERIOR](#) [CONTINUAR](#)

11

Completá los datos del lugar de nacimiento de acuerdo a lo registrado en la partida de nacimiento. Luego cliqueá en **“Continuar”**.

Tenés 2:09 minutos para completar los datos

## Domicilio actual

Completá con los datos personales del menor que obtendrá su primer DNI.  
Los datos con \* son obligatorios.

**Pais \*** ARGENTINA **Provincia \*** CHUBUT

**Partido - Localidad \*** ALTO RIO SENGUER - ALTO RIO MAYO

**Calle \*** Botti **Número \*** 83 **Piso** 1 **Departamento** K

**Barrio / Monoblock / Edificio** **Código postal \*** 7200 **Celular \*** 0 11 **\* 15 99998888**

Si no conocés el código postal podés consultarlo [acá](#)  El Ciudadano declara no tener Celular

**Email de la madre, padre o tutor legal que inició el trámite \*** ejemplo@ejemplo.com.ar **Repetir email \*** ejemplo@ejemplo.com.ar

[< ANTERIOR](#) [CONTINUAR](#)

12

Completá los datos del domicilio donde actualmente vive el menor. Luego cliqueá en **“Continuar”**



Inicio / Datos Personales / Lugar de Nacimiento / Domicilio Actual / Capacidad Educativa / Fin del Ingreso de Datos

## Fin del ingreso de datos

Controlá si los datos ingresados en los pasos anteriores son correctos y dale click a CONTINUAR. Si necesitás corregir alguno dale click a ANTERIOR.

### Datos personales

- DNI : 71999999
- Apellido : GORZETTI
- Nombres : FRANCISCA
- Sexo : Femenino
- Estado Civil : Soltero
- Fecha de Nacimiento : 2020-09-14

### Lugar de nacimiento

- País : ARGENTINA
- Provincia : RIO NEGRO
- Partido / depto : AVELLANEDA
- Localidad : CHOELE CHOEL

### Domicilio actual

- País : ARGENTINA
- Provincia : CHUBUT
- Partido / depto : ALTO RIO SENGUER
- Localidad : ALTO RIO MAYO
- Calle : Botti
- Número : 83
- Piso : 1
- Depto : X
- Barrio / monoblok / edificio :
- Código postal : 7200
- Teléfono celular : 011-15-99998888
- Email: ejemplo@ejemplo.com.ar

13

En la siguiente pantalla verás toda la información que cargaste. Si identificás algún error podés volver atrás con el botón **“Anterior”** y modificar los datos.



somewhen vietminh [Click aquí para actualizar imagen](#)

< ANTERIOR
CONTINUAR >

Si todo está correcto, completá el captcha y cliqueá **“Continuar”**.


Mi Argentina

### Comprobante de trámite con Atención Rápida

Haga clic en el botón de la izquierda para imprimir el comprobante de pago.



**Registro Nacional de las Personas**



**Ministerio del Interior Argentina**

TIPO DE TRÁMITE:  
PRIMER DNI  
NÚMERO DE BOLETA:  
67541000009996001880000999919482700101000000001



IMPORTE A PAGAR  
\$ 0

Número de DNI del titular del trámite: 71999999

Código de trámite con Atención Rápida: dam749

**¡Felicidades! Ya iniciaste tu trámite con Atención Rápida.**

- Conservá el código alfanumérico de 6 dígitos. Te lo vamos a solicitar en la etapa presencial.
- Descargá esta boleta para presentarla en el Centro de documentación, en donde podrás abonarla únicamente con tarjeta de débito o crédito. Si querés abonarla en efectivo, podés hacerlo con anticipación en los puntos de cobro adheridos.
- Ahora sólo te falta confirmar tu turno para finalizar la etapa online.

Confirmar turno en Mi Argentina.

Importante: Recordá que vamos a solicitarte dos códigos (el de inicio de trámite y el de confirmación de turno) para la etapa presencial.

14

A continuación verás tu Comprobante de trámite con Atención Rápida con el **código alfanumérico de 6 dígitos** que debés presentar en el centro de documentación para la etapa presencial.

**IMPORTANTE:**  
Todavía tenés que confirmar el turno. Para eso, hacé clic en el botón verde **“Confirmar turno en Mi Argentina”**.

### Formas de Pago:

"Recordá que podés abonar el trámite con anticipación en los puntos de cobro adheridos. En el Centro de documentación podrás efectuar el pago únicamente con tarjeta de débito o crédito".



Tipo de documento \*  
CUIL/CUIT

CUIL/Documento extranjero \*  
20360640214

Nombre \*  
Laura

Apellido \*  
GONZÁLEZ

Email \*  
leandrodanko@live.com.ar

Número de teléfono \*  
541162929884

Nombre completo del menor \*  
Francisca

Apellido completo del menor \*  
Gorzetti


dni \*  
71999999

Sexo \*  
femenino

Código RENAPER \*  
dam749

MODIFICAR DATOS

CONFIRMAR TURNO Cancelar



15

Te redireccionará a esta pantalla en la que debés clicar en  
**“Confirmar Turno”**

¡Turno solicitado con éxito!  
Te enviamos un correo electrónico con todos los datos de tu trámite.

DNI - Primer ejemplar con Atención Rápida

Código de reserva: a4d8848e

📅 lunes 28 de Diciembre de 2020

🕒 12:25 hs

📍 Av. Paseo Colón 1093  
Centro de atención Paseo Colón- PLANTA BAJA

🏢 Organismo Registro Nacional de la Personas

👤 Turno para: Laura González

📄 Requisitos y documentación

Con este turno podés realizar uno de los siguientes trámites:

- DNI - Primer ejemplar
- DNI - Primer ejemplar provisorios, por razones médicas

DNI - Primer ejemplar

- Acompañamiento del padre, madre o representante legal; y su DNI.
- Acreditación del representante legal:
  - Oficio judicial de tutela permanente o provisoria del menor. Es otorgada por el juzgado de familia correspondiente. Debe contar con sello y firma del juez.
  - Si el menor se encuentra en un hogar: autorización de representación firmada y sellada por el director de dicho establecimiento.
  - Oficio judicial que otorga la tutela a asistentes sociales, autorizándolos así para representar al menor en los diferentes trámites. Debe contar con sello y firma del juez.
  - Oficio judicial para padres adoptantes. Dicho oficio los autoriza a realizar trámites durante el proceso de adopción. Debe contar con sello y firma del juez.
- Se debe presentar Partida de Nacimiento Certificada (es decir, con firma y sello en original del oficial público). De no contar con ella, podrá presentarse el Certificado de Nacimiento Original, con o sin oblea, firmado por un Oficial Público.

16

A continuación verás la siguiente pantalla  
con la información de tu turno,  
**indicando que el mismo fue solicitado con éxito.**  
El día de tu turno acercate al centro de documentación  
seleccionado.

no-responder@argentina.gob.ar Confirmación de Turnos Turno asignado a Francisca Gorzetti Hola Francisca Te mandamos...

Renaper Confirmación de inicio de trámite con atención rápida IMPORTANTE RESTA SOLO UN PASO MÁS!: Para fi...

miArgentina

Hola

Te mandamos la información del turno reservado.  
Recordá que podés hacer el seguimiento de tus turnos desde [Mi Argentina](#)

Turno para:  
GONZÁLEZ, Laura

Trámite:  
DNI - Primer ejemplar con Atención Rápida

Fecha y hora:  
28-12-2020 - 12:25hs

Dirección:  
Centro de atención Paseo Colón- PLANTA 1  
Av. Paseo Colón 1093, Capital Federal, Sa...

Código de reserva:  
a4d8848e

Requisitos y documentación a presentar:

15

En tu casilla recibirás 2 correos.

En uno de los mails encontrarás la información relacionada al turno, con el **código alfanumérico de 8 dígitos**.

no-responder@argentina.gob.ar Confirmación de Turnos Turno asignado a Francisca Gorzetti Hola Francisca Te mandamos...

Renaper Confirmación de inicio de trámite con atención rápida IMPORTANTE RESTA SOLO UN PASO MÁS!: Para fi...

Red dot

IMPORTANTE RESTA SOLO UN PASO MÁS!:  
Para finalizar el trámite solicitado, tenés que confirmar el turno. Ingresá a <https://mi.argentina.gob.ar/turnos> and reservá día, hora y centro de documentación.  
Recordá que sin tu turno confirmado no vas a poder finalizar el trámite de manera presencial.

TIPO DE TRAMITE PRIMER DNI  
IMPORTE \$ 0  
CODIGO DE BOLETA 673410000099990001680000999919482700101000000001

IMPORTANTE: Código de trámite con Atención Rápida dam749

Atención Rápida: dam749

Atención Rápida en arg...  
el código alfanumérico...  
le permitirá abonar...  
elija.

16

En el otro mail recibirás el  
**“Comprobante de trámite con Atención Rápida”**  
con el código alfanumérico de 6 dígitos.

### Formas de Pago:

En los Centros de Documentación solo se podrá abonar el trámite con tarjeta de débito o crédito, no se acepta efectivo.

En caso de no contar con tarjeta de débito y crédito, tendrás la posibilidad de realizar el **pago en efectivo** en los distintos puntos de cobro. Acá te acercamos el [instructivo](#) de como hacer.